

**CAMARA MUNICIPAL DE GETULINA****BALANCETE ANALITICO DA RECEITA**

Março/2012

<b>Código Orçamentário</b>	<b>Histórico</b>	<b>Arrec. Anter.</b>	<b>Arrec.Período</b>	<b>Arrec. no Ano</b>	<b>Previsão</b>	<b>Perc.</b>	<b>Diferença</b>
<b>01.00.00 - PODER LEGISLATIVO</b>							
<b>INTERFERÊNCIAS PASSIVAS</b>							
6.1.0.0.0.00.00	RESULTADO ORÇAMENTÁRIO	163.400,00	81.700,00	245.100,00	980.900,00	24,99%	-735.800,00
6.1.2.0.0.00.00	INTERFERÊNCIAS ATIVAS	163.400,00	81.700,00	245.100,00	980.900,00	24,99%	-735.800,00
6.1.2.1.0.00.00	TRANSFERÊNCIAS FINANCEIRAS RECEBIDAS	163.400,00	81.700,00	245.100,00	980.900,00	24,99%	-735.800,00
6.1.2.1.2.00.00	REPASSE RECEBIDO	163.400,00	81.700,00	245.100,00	980.900,00	24,99%	-735.800,00
12.12.00.00	REPASSE RECEBIDO						
0001-01.110.0000	REPASSE RECEBIDO	163.400,00	81.700,00	245.100,00	980.900,00	24,99%	-735.800,00
<b>RECEITAS EXTRA-ORÇAMENTÁRIAS</b>							
2.1.0.0.0.00.00	PASSIVO CIRCULANTE	21.986,30	11.046,70	33.033,00	0,00	0,00%	33.033,00
2.1.1.0.0.00.00	DEPÓSITOS	21.986,30	11.046,70	33.033,00	0,00	0,00%	33.033,00
2.1.1.1.0.00.00	CONSIGNAÇÕES	21.986,30	11.046,70	33.033,00	0,00	0,00%	33.033,00
2.1.1.1.1.00.00	PREVIDÊNCIA SOCIAL	7.095,73	3.770,00	10.865,73	0,00	0,00%	10.865,73
11.11.01.00.0001	INSS						
5001-01.110.0000	INSS	7.095,73	3.770,00	10.865,73	0,00	0,00%	10.865,73
11.11.01.00.0003	INSS - EM ATRASO						
5011-01.110.0000	INSS - EM ATRASO	0,00	0,00	0,00	0,00	0,00%	0,00
2.1.1.1.3.00.00	TESOURO NACIONAL	2.413,77	1.270,26	3.684,03	0,00	0,00%	3.684,03
11.13.01.00.0001	IRRF						
5002-01.110.0000	IRRF	2.413,77	1.270,26	3.684,03	0,00	0,00%	3.684,03
2.1.1.1.4.00.00	TESOURO ESTADUAL E MUNICIPAL	0,00	162,50	162,50	0,00	0,00%	162,50
11.14.02.00.0002	ISS						
5009-01.110.0000	ISS	0,00	162,50	162,50	0,00	0,00%	162,50
2.1.1.1.8.00.00	EMPRÉSTIMOS	0,00	0,00	0,00	0,00	0,00%	0,00
11.18.00.00.0002	DEVOLUCAO EMPRESTIMOS						
5010-01.110.0000	DEVOLUCAO EMPRESTIMOS	0,00	0,00	0,00	0,00	0,00%	0,00
2.1.1.1.9.00.00	DIVERSOS CONSIGNATÓRIOS	12.476,80	5.843,94	18.320,74	0,00	0,00%	18.320,74
11.19.99.00.0001	CONV.BCO NC S.A/CMG-VEREADORES						
5003-01.110.0000	CONV.BCO NC S.A/CMG-VEREADORES	0,00	0,00	0,00	0,00	0,00%	0,00
11.19.99.00.0030	FEDERAÇÃO DOS FUNC P MUNICIPAIS SP						
5007-01.110.0000	FEDERAÇÃO DOS FUNC P MUNICIPAIS SP	0,00	0,00	0,00	0,00	0,00%	0,00
11.19.99.00.0031	CONVENIO BANCO DO BRASIL S.A/CMG-VEREADORES						
5008-01.110.0000	CONVENIO BANCO DO BRASIL S.A/CMG-VEREADORES	12.213,85	5.491,04	17.704,89	0,00	0,00%	17.704,89
11.19.99.00.0032	OUTROS CONSIGNATÁRIOS						
5012-01.110.0000	OUTROS CONSIGNATÁRIOS	262,95	352,90	615,85	0,00	0,00%	615,85



**CAMARA MUNICIPAL DE GETULINA**  
**BALANCETE ANALITICO DA RECEITA**

Março/2012

<b>Código Orçamentário</b>	<b>Histórico</b>	<b>Arrec. Anter.</b>	<b>Arrec.Período</b>	<b>Arrec. no Ano</b>	<b>Previsão</b>	<b>Perc.</b>	<b>Diferença</b>
Total das Receitas Correntes		0,00	0,00	0,00	0,00	0,00%	0,00
Total das Receitas Capital		0,00	0,00	0,00	0,00	0,00%	0,00
Total das Receitas Correntes - Intra-Orçamentárias		0,00	0,00	0,00	0,00	0,00%	0,00
Total das Receitas Capital - Intra-Orçamentárias		0,00	0,00	0,00	0,00	0,00%	0,00
Total das Receitas Orçamentárias - Bruto(Sem Descontar as Contas Redutoras) (a)		0,00	0,00	0,00	0,00	%	0,00
Deduções das Receitas Correntes		0,00	0,00	0,00	0,00	0,00%	0,00
Total das Receitas Orçamentárias - Liquido (Descontando as Contas Redutoras) (b)		0,00	0,00	0,00	0,00	%	0,00
Receitas de Interferências		163.400,00	81.700,00	245.100,00	980.900,00	24,99%	-735.800,00
Total de (a) + Interferências		163.400,00	81.700,00	245.100,00	980.900,00	24,99%	-735.800,00
Total de (b) + Interferências		163.400,00	81.700,00	245.100,00	980.900,00	24,99%	-735.800,00
Receitas Extra-Orçamentárias		21.986,30	11.046,70	33.033,00	0,00	0,00%	33.033,00
<b>TOTAL GERAL DAS RECEITAS</b>		<b>185.386,30</b>	<b>92.746,70</b>	<b>278.133,00</b>	<b>980.900,00</b>	<b>28,35%</b>	<b>-702.767,00</b>



**CAMARA MUNICIPAL DE GETULINA**  
RESUMO POR RECURSOS E APLICAÇÕES

Março/2012

Recurso - Fixo - Variavel	Descrição	Arrec. Anter.	Arrec.Período	Arrec. no Ano	Previsão	Perc.	Diferença
01 - TESOURO		185.386,30	92.746,70	278.133,00	980.900,00	28,35%	-702.767,00
110.00 - GERAL		185.386,30	92.746,70	278.133,00	980.900,00	28,35%	-702.767,00
110.0000 - GERAL		185.386,30	92.746,70	278.133,00	980.900,00	28,35%	-702.767,00
TOTALS DO RESUMO		185.386,30	92.746,70	278.133,00	980.900,00	28,35%	-702.767,00

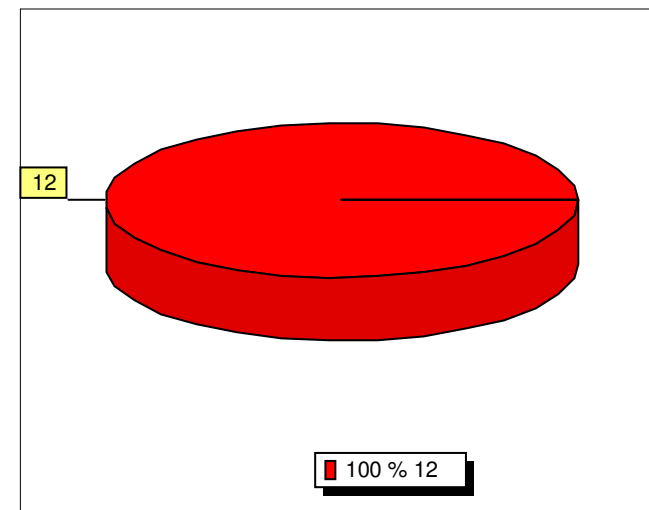
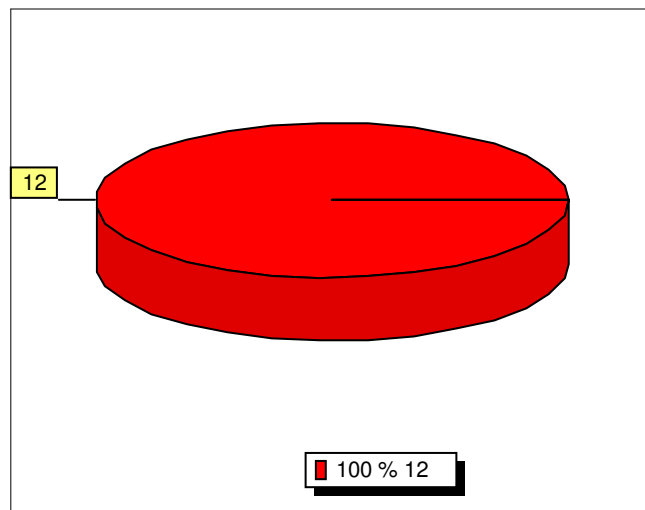
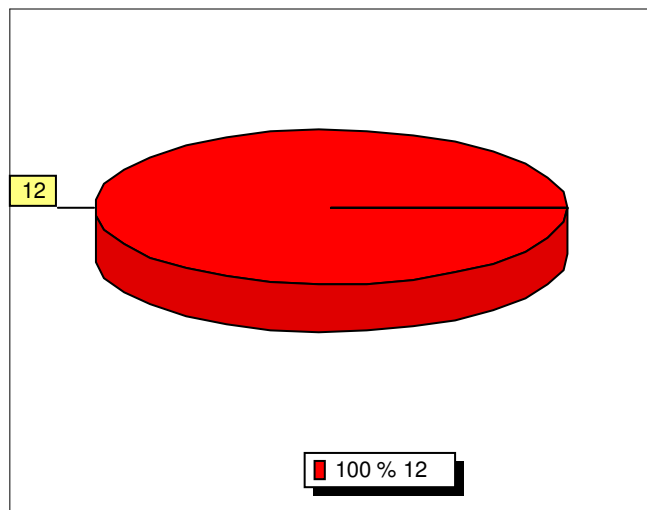
## VISÕES GRÁFICAS DAS 10 MAIORES ARRECADAÇÕES

Totalização das Receitas Orçamentárias Brutas por Fontes, não computadas as Deduções.

*Arrecadação até o Mês Anterior*

*Arrecadação até no Mês*

*Arrecadação Acumulada no Ano*



Totalização das Receitas Orçamentárias Brutas por Recursos e Aplicação, não computadas as Deduções.

*Arrecadação até o Mês Anterior*

*Arrecadação até no Mês*

*Arrecadação Acumulada no Ano*

